

统一身份认证平台用户使用手册

目录

统一身份认证平台用户使用手册.....	1
1. 账号规则.....	2
2. 统一身份认证平台访问方式.....	2
2.1. 直接登录统一身份认证平台.....	2
2.2. 从智慧校园信息门户进入.....	2
3. 登录.....	3
3.1. 帐号密码登录.....	3
3.2. QQ 登录.....	4
3.3. 短信登录.....	5
3.4. 扫码登录.....	6
3.5. 密码找回.....	7
3.6. 温馨提示.....	10
3.7. 中英文切换.....	11
4. 退出登录.....	12
5. 个人中心.....	12
5.1. 我的应用.....	12
5.2. 账号安全.....	12
5.2.1. 设置帐号.....	12
5.2.2. 设置帐号-绑定手机号码.....	13
5.2.3. 设置帐号-更换手机号码.....	14
5.2.4. 第三方帐号.....	15
5.2.5. 关联帐号.....	15
5.3. 认证记录.....	16
5.3.1. 当前登录.....	16
5.3.2. 账号认证.....	16
5.3.3. 密码维护.....	17
5.3.4. 账号维护.....	17
5.3.5. 应用访问.....	18
5.4. 个人资料.....	18
5.5. 偏好设置.....	19

1. 账号规则

温馨提示：

- A、教职工的登录帐号为学校人事处编制的本人教职工编号。
- B、本科生的登录帐号为本人学号。
- C、统一身份认证一般是由各应用系统(如办事大厅、教务系统、学工系统等)直接调用，用户不需要特意登录认证平台进行认证。

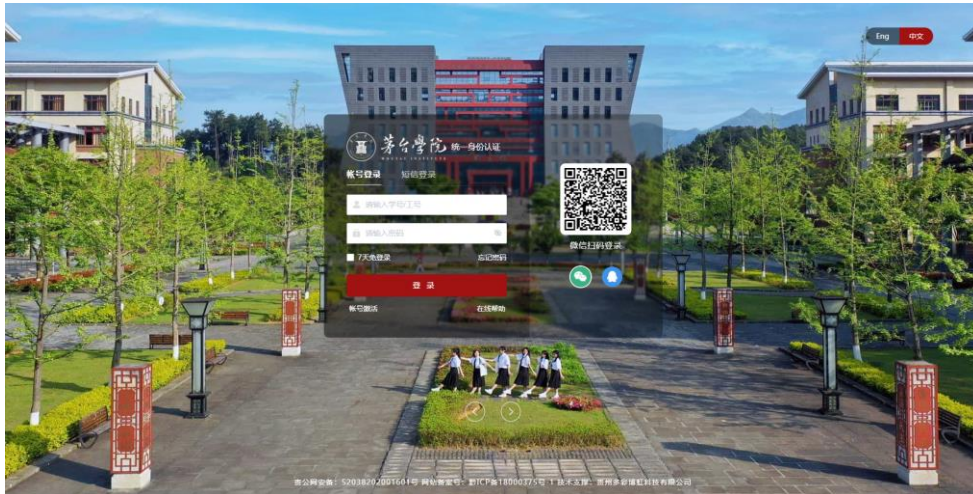
根据国家和学校有关要求，用户须尽快将初始密码修改为自己熟记且符合系统要求强度，以防范网络和信息安全风险。

2. 统一身份认证平台访问方式

普通用户进入统一身份认证平台有两种方式。

2.1. 直接登录统一身份认证平台

地址：<https://ids.mtxy.edu.cn>



2.2. 从智慧校园信息门户进入

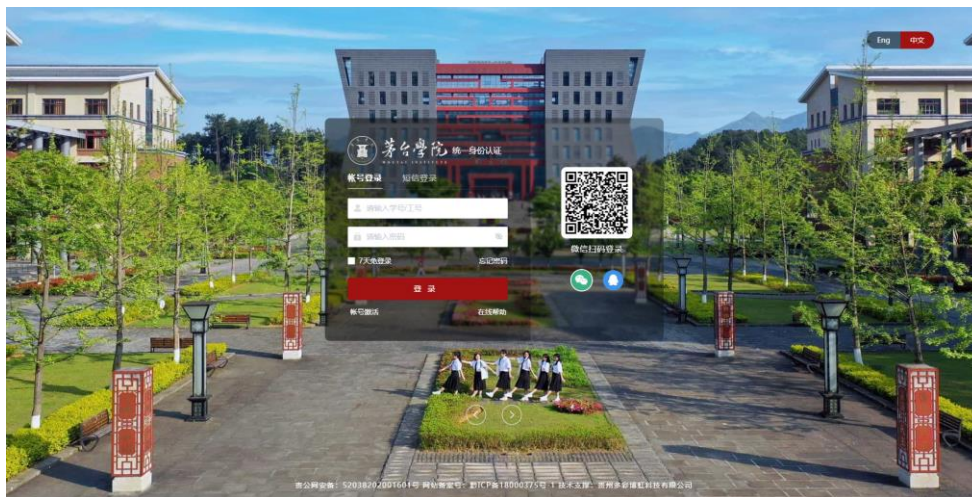
点击智慧校园信息门户“个人中心”菜单



3. 登录

登录有四种方式：账号密码登录、QQ 登录、短信登录、微信扫码登录。

3.1. 帐号密码登录



1. 可以输入学校统一账号、手机号码或邮箱号（手机号和邮箱号必须预先绑定，绑定方法详见 5.2.1）作为用户名

注：统一身份认证平台 7.0 中预先收集加入了在职教师、在校本科生的电话号码，目前已经实现这部分用户手机号自动提前绑定（如有变化需自行修改，详见本文第 5 章《个人中心》）。

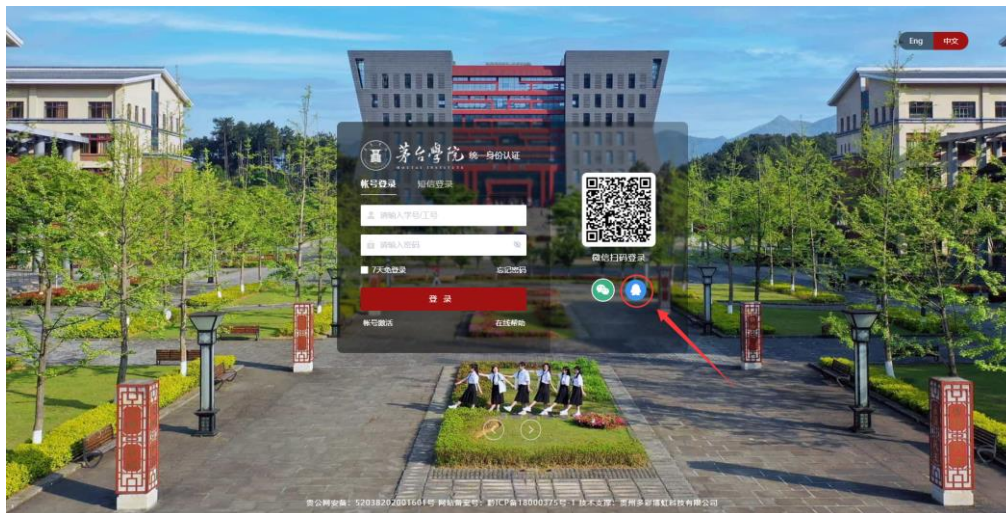
2. 需要输入密码

登录成功后进入以下界面：（可在本页的功能栏中选择所需操作，详见本文第 5 章《个人中心》）



3.2. QQ 登录

点击 QQ 登录按钮



进行扫码、点击账号头像或输入账号密码进行登录



快捷登录

使用QQ手机版扫码登录，或点击头像授权登录。



快跑吧！小姑娘，快



密码登录
注册帐号
意见反馈

全选

茅台学院统一身份认证 将获取以下权限：

使用你的QQ头像、昵称信息

授权即同意服务协议和QQ隐私保护指引

1. 在用户名一栏可以输入自己的帐号、手机号码或邮箱号（手机号和邮箱号必须与统一身份认证账号预先绑定，绑定方式详见 5.2.1）
2. 在选择密码登录时需要输入 QQ 的密码



3.3. 短信登录

点击短信登录，在用户名一栏可以输入统一身份认证账号、手机号，填写图形验证码，点击获取短信动态码，然后动态码一栏输入手机收到的动态码进行登录（注：手机号和邮箱号必须预先绑定，绑定方法详见 5.2.1）



关闭

茅台学院统一身份认证 申请使用

获取你的昵称、头像

你可以选择不同的昵称、头像登录



+ 新建昵称头像 >

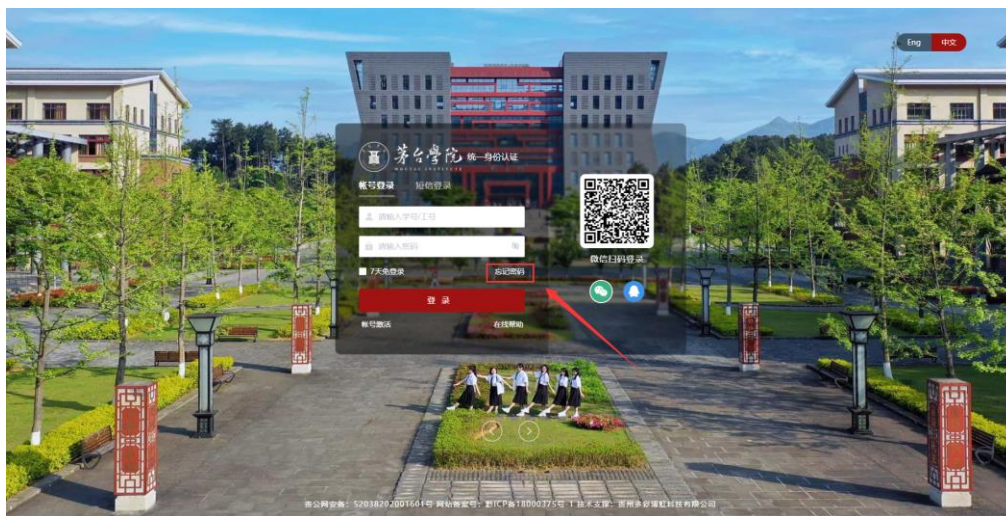
允许

拒绝



3.5. 密码找回

1. 用户在登录页面点击“忘记密码”按钮，进入密码找回页面。



2. 输入需要找回密码的账号或者账号别名，填写验证码。

茅台学院 | 忘记密码

1 输入帐号

2 信息校验

3 设置密码

4 找回成功

请输入需要找回密码的

请输入找回密码的手机/邮箱/支付宝

1831

下一步

1) 选择手机号验证，填写手机号码并获取验证码，通过之后进行密码重置（需要用户提前绑定手机号码）；

茅台学院 | 忘记密码

1 输入帐号

2 信息校验

3 设置密码

4 找回成功

手机号验证 邮箱验证

手机号: (86****5181)

中国+86

验证码

获取验证码

请输入验证码

下一步

以上方式都不能用? 请点击帐号申诉

2) 选择邮箱验证，填写邮箱地址，系统会自动发邮件到对应的邮箱，用户通过邮箱的链接之后进行密码重置（需要用户提前绑定邮箱）；

茅台学院 | 忘记密码

1 输入帐号

2 信息校验

3 设置密码

4 找回成功

手机号验证 邮箱验证

邮箱: 6****9@qq.com

验证码

获取验证码

下一步

以上方式都不能用? 请点击帐号申诉

茅台学院 | 忘记密码

1 输入帐号

2 信息校验

3 设置密码

4 找回成功

手机号验证 邮箱验证 微信验证 QQ验证 企业微信验证

验证邮件已发送至 6****9@qq.com
请尽快登录邮箱并按照邮件提示, 进行后续操作.

再次发送 查看邮件

以上方式都不能用? 请点击帐号申诉

- 3) 选择微信验证，点击微信进行验证，手机微信扫码二维码进行认证，通过之后进行密码重置（需要用户提前绑定微信）；



- 4) 选择 QQ 验证，点击 QQ 进行验证，电脑登录 QQ 进行认证，通过之后进行密码重置（需要用户提前绑定 QQ）；

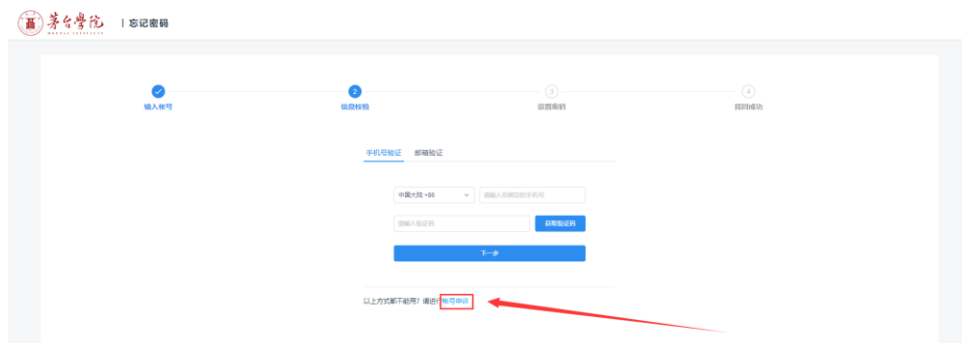


3. 信息校验通过之后，填写新的密码，确定之后表示密码找回成功。



4. 以上方式均无法找回密码时，用户可以通过“帐号申诉”方式找回密码。

- 1) 在信息校验页面点击下方的“帐号申诉”；



2) 在“帐号申诉”页面填写相关信息，并上传手持身份证**正面清晰**照片，最后提交申诉；

为保障您的帐号申诉成功，请认真填写以下信息！

基本信息

真实姓名

证件类型

学院/部门

证件号码

上传申诉照片 申诉照片支持JPG/PNG格式

点击上传手持身份证

联系方式

短信 邮箱

中国大陆 +86

请输入手机号

请输入验证码

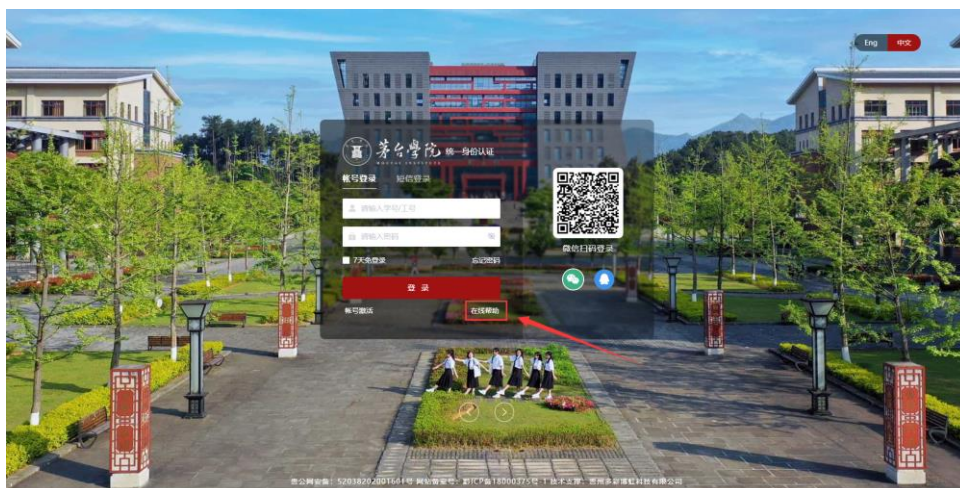
获取验证码

提交申诉

3) 在“帐号申诉”页面填写相关信息，并上传手持身份证照片，最后提交申诉；
 管理员收到后会对申诉进行审核，通过后会重置用户密码；由系统发送短信通知用户并告知重置后的密码。

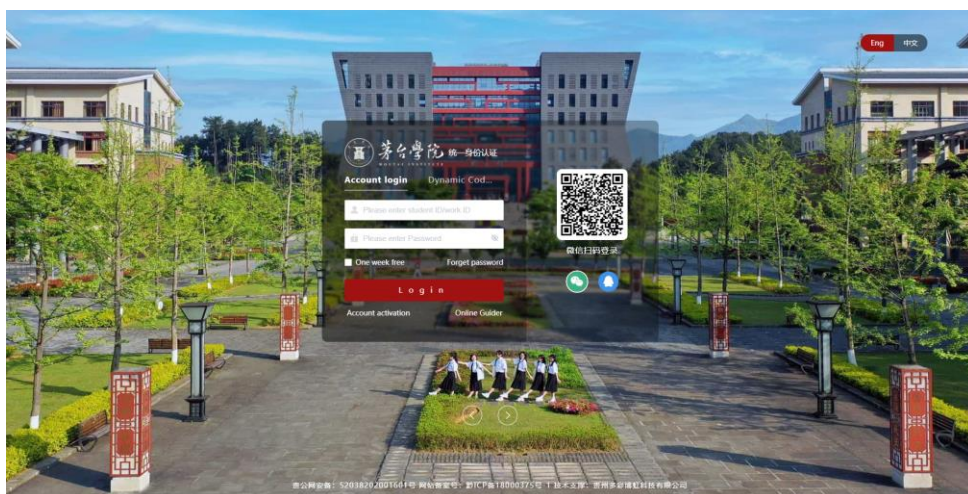
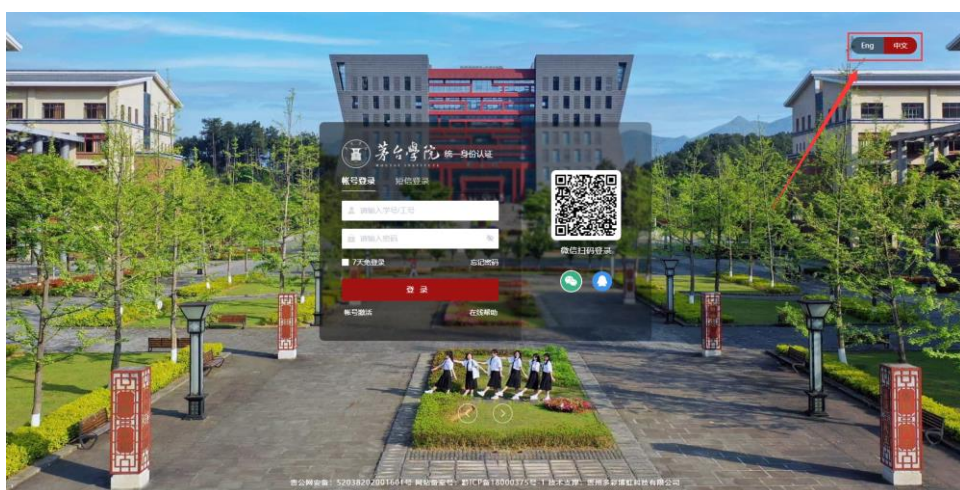
3.6. 温馨提示

1. 点击登录框下方的“在线帮助”按钮查看登录说明。



3.7. 中英文切换

1. 点击登录页面右上角的语言切换按钮进行中文和英文的切换。



4. 退出登录

鼠标移到在主界面右上方头像位置，系统自动弹出“退出登录”按钮，点击“退出登录”按钮，系统注销当前用户，返回登录界面。



5. 个人中心

5.1. 我的应用

“我的应用”页面显示管理员允许在个人中心展示，同时自己有权查看的应用，点击应用可以进入对应的应用系统。



5.2. 账号安全

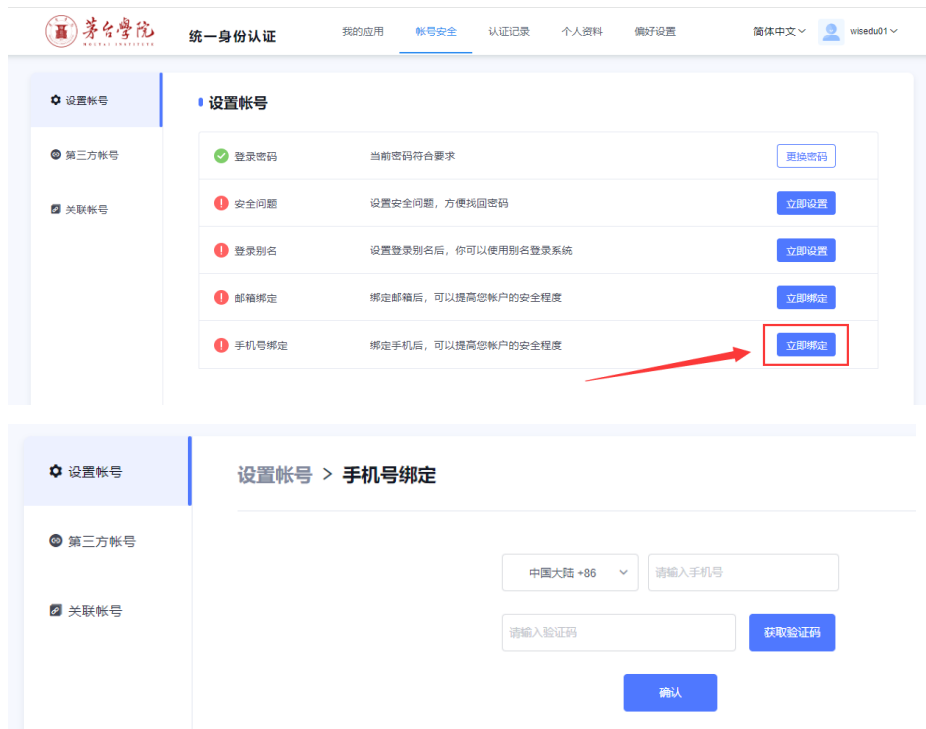
5.2.1. 设置帐号

用户可以在此页面修改登录密码、设置安全问题、设置登录别名、绑定或解绑邮箱、绑定或解绑手机号；



5.2.2. 设置帐号-绑定手机号码

1. 点击该页面手机号码绑定的“立即绑定”按钮；



2. 在绑定页面输入需要绑定的手机号，点击“获取验证码”；

短信
今天 22:47

【茅台学院官网】用户 v...
绑定手机。验证码：151263，过
期时间：2023-06-12 22:59:13

3. 在验证码框内输入手机收到的验证码，点击“确认”，可以看到手机号码已经绑定；



5.2.3. 设置帐号-更换手机号码

1. 点击该页面手机号码栏目后面的“更换”按钮；



2. 点手机号码更换页面输入新的手机号码，获取验证码进行重新绑定；



3. 重新绑定之后可以看到手机号码已经变更为新的手机号码；



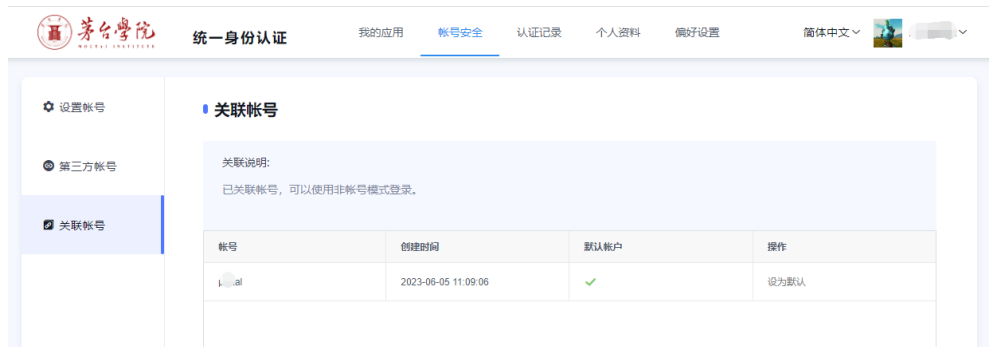
5.2.4. 第三方帐号

用户可以在此页面查看自己账号绑定的第三方账号，并可以对已绑定的第三方帐号进行解绑；



5.2.5. 关联帐号

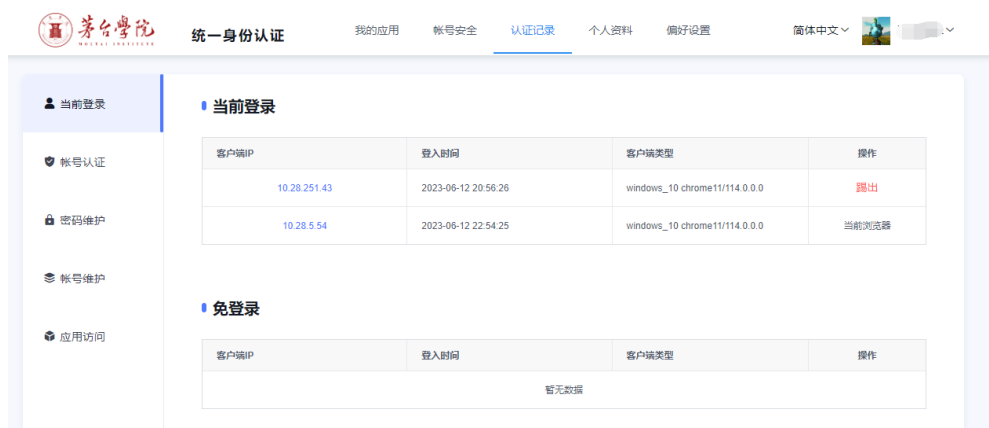
关联账号是指：用户在学校身份发生变化时会生成多个账号，实则是同一个自然人，关联账号将多个帐号进行集中展示；



5.3. 认证记录

5.3.1. 当前登录

用户可以在此页面查看当前账号的登录情况, 包括客户端 IP、登入时间、客户端类型, 同时可以对异常登录进行“提出”操作;



5.3.2. 账号认证

用户可以在此页面查看当前账号的认证记录, 包括: 登入时间、登出时间、认证类型、客户端 IP、认证结果;

茅台学院 统一身份认证 我的应用 帐号安全 认证记录 个人资料 偏好设置 简体中文

当前登录 帐号认证 密码维护 帐号维护 应用访问

帐号认证记录

查询时间 全部认证类型 全部认证结果 重置

登入时间	登出时间	认证类型	客户端IP	认证结果
2023-06-12 22:54:25		帐号密码登录	10.28.5.54	成功
2023-06-12 20:56:26		微信登录	10.28.251.43	成功
2023-06-12 19:55:07	2023-06-12 21:58:37	微信登录	10.28.251.43	成功
2023-06-12 19:23:18	2023-06-12 21:25:23	微信登录	10.28.251.43	成功
2023-06-12 19:22:57	2023-06-12 21:25:23	微信登录	10.28.251.43	成功
2023-06-12 19:19:06	2023-06-12 21:19:50	微信登录	10.28.251.43	成功
2023-06-12 19:18:20	2023-06-12 21:19:50	微信登录	10.28.251.43	成功
2023-06-12 19:16:49	2023-06-12 19:16:56	微信登录	10.28.251.43	成功
2023-06-12 08:53:09	2023-06-12 10:57:29	帐号密码登录	10.28.251.43	成功
2023-06-11 10:37:17	2023-05-11 12:39:39	帐号密码登录	116.171.248.108	成功

共 38 条 < 1 2 3 4 > 10 条/页 跳至 1

5.3.3. 密码维护

用户可以在此页面查看当前账号的密码修改记录，包括：维护时间、操作类型、客户端 IP、操作结果；

茅台学院 统一身份认证 我的应用 帐号安全 认证记录 个人资料 偏好设置 简体中文

当前登录 帐号认证 密码维护 帐号维护 应用访问

密码维护记录

查询时间 全部操作类型 全部操作结果 重置

维护时间	操作类型	客户端IP	操作结果
暂无数据			

共 0 条 < 1 > 10 条/页 跳至 1

5.3.4. 账号维护

用户可以在此页面查看当前账号的修改记录，包括：维护时间、操作类型、客户端 IP、操作结果；



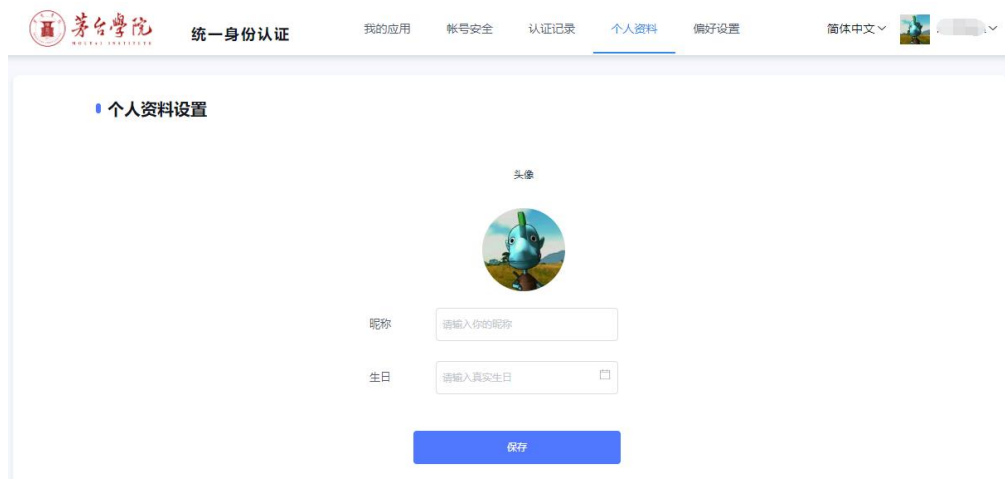
5.3.5. 应用访问

用户可以在此页面查看当前账号的应用访问记录，包括：访问时间、应用名称、认证结果：



5.4. 个人资料

用户可以在此页面设置自己的头像、昵称、生日，昵称即别名，设置之后可以直接用别名登录认证平台：



5.5. 偏好设置

用户可以在此页面做如下设置，勾选之后保存即可：

- 只能在一个浏览器上登录，只保留最新登录页面，其余将退出登录；
- 您的密码有变动时将使用以下方式提醒：短信、企业微信、邮箱；

